

**Menübaum Webseite:**

- + Produkte / Doku / Downloads
- + Zubehör
  - + Anschluss-Stecker / Zubehör
  - + MPI- / Profibusanschlusskabel

**QR-Code Webseite:**



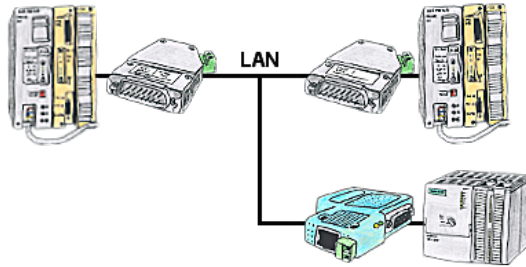
Bitte vergewissern Sie sich vor Einsatz des Produktes, dass Sie aktuelle Treiber verwenden.

Fernwartung einer Siemens-S7-Steuerung mit PN-Port mit Firewall



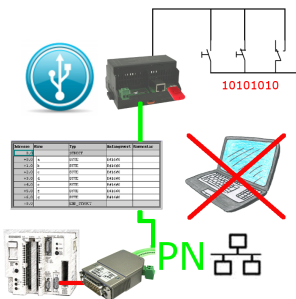
Fernwartung einer Siemens-Steuerung mit Netzwerk-Anschluss über gesicherten VPN-Tunnel und skalierbarer Firewall

## SPS-Kopplung (Datenaustausch zwischen SPSen)



Ihre Pumpstationen melden über das Telefonnetz der Zentralsteuerung die Pegelstände. Die Zentrale selbst kann natürlich auch den Unterstationen Befehle/Meldungen übertragen. Dazu wird keine Standleitung benötigt, es reicht, wenn Sie die Stationen über Netzwerk (DSL-Router) verbinden.

## Datensicherung S5-SPS auf USB-Stick per dig. IO



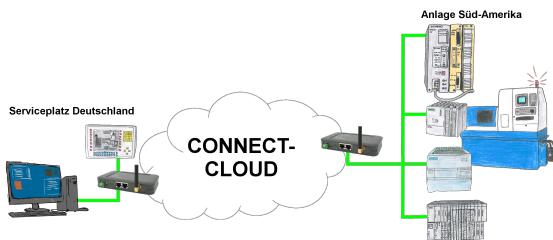
Über digitalen Eingang getriggerte DB-Sicherung/-Wiederherstellung ohne zusätzlichen PC über PG-Buchse und Ethernet auf USB-Stick

## Fernwartung einer Siemens-S5-Steuerung



Fernwartung einer Siemens-S5-Steuerung mit S5-LAN++ an PG-Schnittstelle über gesicherten VPN-Tunnel des TeleRouter

## Weltweiter Fernzugriff dank eigener Cloud



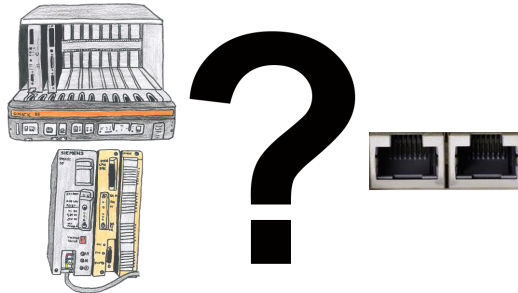
Weltweite Fernwartung ohne zusätzliche Kosten dank eigener Cloud

Ihre Geräte verbinden sich mit Ihrer eigenen Cloud, ganz egal wo auf der Welt sie sind. In ihrer eigenen, privaten Cloud befinden sich nur Ihre Geräte, ein anderer hat keinen Zugriff auf die Cloud. Zusätzlich können Sie jedes Gerät mit einem eigenen Verbindungs-Passwort versehen, so dass die einzelnen Anlagen trotz der privaten Cloud geschützt sind.

Keine Anmeldung an irgendwelchen Portalen, keine versteckte, zusätzlichen Kosten, Ihre Geräte in Ihrer eigenen Cloud sind immer und jederzeit erreichbar.

So macht Fernwartung/Fernzugriff Spass.

## Turbo-LAN-Interface für die S5

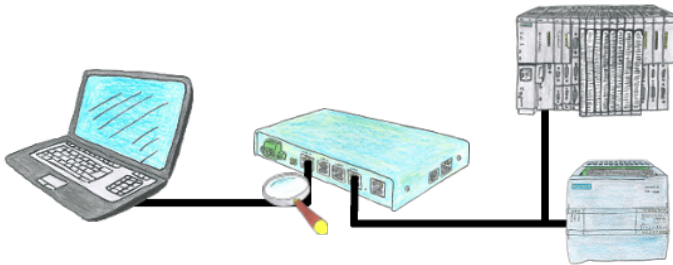


S5-115U/135U/150U/155U und Bedarf Daten per Netzwerk weiter verarbeiten und PG-Schnittstelle zu langsam?

Schnittstellenkarte "S5-TCP/IP 100" in einen freien Steckplatz im Rack stecken, Karte in die S5 einbinden und der Kommunikation steht nichts mehr im Weg. Greifen Sie "parallel" zu der PG-Schnittstelle mit "Power" auf die Daten der Steuerung zu, egal ob "TCP/IP" oder "ISO on TCP (RFC1006)", "ISO (H1)", "Modbus on TCP" oder "SPS-Header", die Schnittstellenkarte reagiert entsprechend Ihrer Konfiguration auf die verschiedenen Protokolle und gibt die benötigten Daten zurück.

Durch den integrierten 4-fach-Switch können mehrere LAN-Teilnehmer an die Karte und somit an der Steuerung angeschlossen werden.

## Integrierter Schutz durch Firewall



Sie suchen ein Gerät mit dem Sie eine Fernwartung übers Internet realisieren können ohne auf Sicherheit zu verzichten? Kein Problem, der TELE-Router bietet Ihnen genau diese Feature. Mit der integrierten Firewall können Sie das Gerät komplett Ihren Anforderungen anpassen.