

Menübaum Webseite:

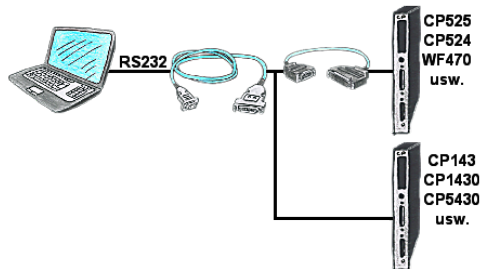
- + Produkte / Doku / Downloads
- + Zubehör
 - + Anschluss-Stecker / Zubehör
 - + CheapConn-Stecker mit 24V-Kabel

QR-Code Webseite:




Bitte vergewissern Sie sich vor Einsatz des Produktes, dass Sie aktuelle Treiber verwenden.

Serielle Kommunikation mit CP und weiteren S5-Baugruppen



Sie haben einen PC mit Programmiersoftware und als Schnittstelle steht Ihnen der 9polige COM-Port zur Verfügung? Kein Problem, das PG-UNI-II-Kabel ist hier genau das richtige Produkt. An Siemensbaugruppe wie H1-CP (CP1430), WF470 und PC oder CP-525 mit CP525-Adapter und PC angesteckt und Sie sind Online.

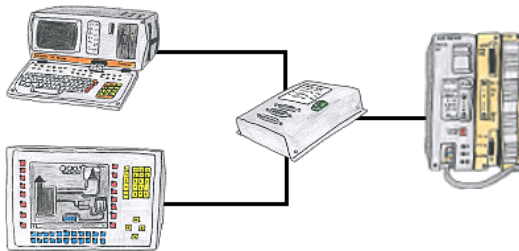
Hardware unabhängiger Fernwartungszugriff



Warum für den Fernzugriff auf die eigenen Anlagen und Maschinen immer eine zusätzliche Hardware im Gepäck mitnehmen? Installation des Software-CONNECT auf Ihrem PC den Sie eh immer dabei haben und der Zugriff auf die eigene CONNECT-Cloud ist immer möglich, egal wo Sie sich gerade befinden.

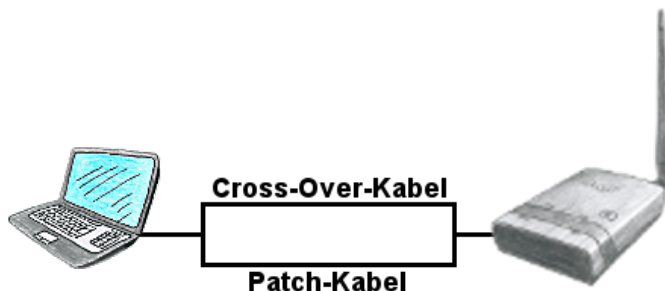
Internet-Zugang am PC natürlich vorausgesetzt.

PG-Schnittstelle der S5-SPS bereits belegt (OEM-Gerät)?



Ihre PG-Schnittstelle der S5-SPS ist bereits mit einem Panel belegt und Sie sollten Programmänderungen in der Steuerung durchführen ohne das Panel abzuziehen? Kein Problem, Sie schließen einmalig den Mini-MUX an der SPS an und dann am Multiplexer das Panel sowie Ihren PC. Schon können Sie parallel an der Steuerung arbeiten ohne dass die Bedienung über das Panel leiden muss.

Autonegotiation an RJ-45




Sie benötigen ALF um in ein vorhandenes WLAN zu verbinden, haben aber nur ein Patch-Kabel zur Hand? Kein Problem, ALF bietet "Autonegotiation" und das heißt für Sie, dass er ein gestecktes Kabel (Patch-Kabel oder Cross-Over-Kabel) erkennt und entsprechend der Belegung sich umstellt, so dass eine Kommunikation möglich ist.

Fernwartung mit TS-Software ohne original TS-Adapter




Sie müssen dringend Ihre Anlage per Fernwartung erreichen und haben keinen TS-Adapter im Haus? Kein Problem, Sie stellen mit dem MPI-Kabelmanager in Ihrem Programmierkabel MPI/PPI-Kabel die Betriebsart "TS" für "TeleService" ein, verbinden das Kabel mittels dem TS-Adapter (Art.Nr: 9350-TS) mit einem handelsüblichen Modem und schicken alles Ihrem Kunden zu. Jetzt können Sie mit Ihrer TS-Software die Verbindung aufbauen und das Problem beheben. Und das Ganze ohne sich extra einen TS-Adapter kaufen zu müssen.

Datensicherung S7-SPS über MPI/Profibus auf USB-Stick



S7-SPS getriggerte DB-Sicherung/-Wiederherstellung ohne zusätzlichen PC über MPI/Profibus auf USB-Stick

Datensicherung S5-SPS auf FTP-server per dig. IO



Über digitalen Eingang getriggerte DB-Sicherung/-Wiederherstellung ohne zusätzlichen PC über PG-Buchse und Ethernet auf FTP-Server