


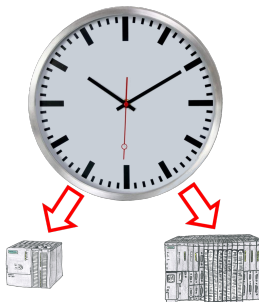


## Datensicherung S7-SPS über MPI/Profibus auf USB-Stick



S7-SPS getriggerte DB-Sicherung/-Wiederherstellung ohne zusätzlichen PC über MPI/Profibus auf USB-Stick

## Setzen der SPS-Uhrzeit




Sommer-/Winterzeit-Umschaltung, noch ist dieses Schlagwort jedem ein Begriff. Immer im März und Oktober die Problematik der Zeitumstellung an den SPSen Ihrer Anlage(n). Erfassen Sie die Steuerungen im Tool "S7-SPS exakte Zeitsynchronisation" und setzen Sie automatisch die Uhrzeit in den Steuerungen.

Keine Änderung am SPS-Programm notwendig!


Egal ob MPI/Profibus über S7-LAN oder ProfiNet!

## Datensicherung S5-SPS auf SD-Karte



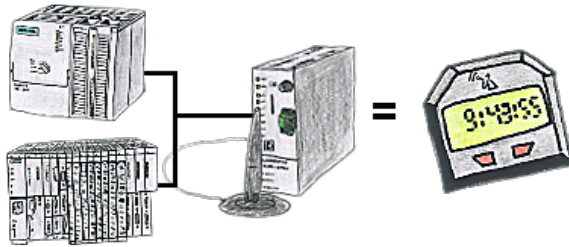
S5-SPS getriggerte DB-Sicherung/-Wiederherstellung ohne zusätzlichen PC über PG-Buchse und Ethernet auf SD-Karte

## SPS-Kopplung (Datenaustausch zwischen SPSen)



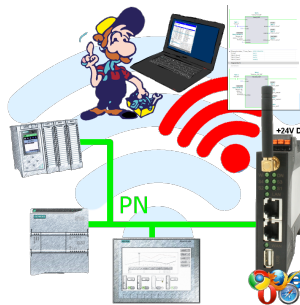
Ihre Pumpstationen melden über das Telefonnetz der Zentralsteuerung die Pegelstände. Die Zentrale selbst kann natürlich auch den Unterstationen Befehle/Meldungen übertragen. Dazu wird keine Standleitung benötigt, es reicht ein normaler" Telefonanschluss da die Geräte nach erfolgter Meldung die Leitung wieder trennen.

## Funkuhr (GPRS) für Ihre S7-SPS



Sie benötigen für Ihre S7-SPS-Steuerung eine genaue Uhrzeit? Kein Problem, das TeleService-GSM holt sich über GPRS von einem Uhrzeitserver die aktuelle Uhrzeit und teilt diese der S7-SPS-Steuerung mit. Wie oft und wann die Uhrzeit aktualisiert werden soll, kann im Gerät parametrieren werden.

## Kabellos um die ProfiNet-SPS



Bewegen Sie sich kabellos rund um die ProfiNet-Steuerung und kommunizieren z. Bsp. ONLINE im Status